








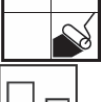




















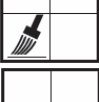
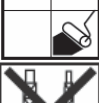













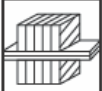
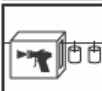
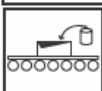


Übersicht Piktogramme Dispersionen, Lacke und Lasuren

Pikto Nr	Piktogramm	Beschreibung des Piktogramms
62		Für Aussen / Innen
60		Für Aussen
61		Für Innen
3		Für Türen
2		Für Fenster
29		Für Metall, z.B. Zäune, Garagentore
30		Für Heizkörper
1		Für Fassaden-Verbretterung
10		Wasserverdünnbar
66		Lösemittelbasiert
74		Überstreichbar nach
71		Ergiebigkeit
58, 92-101		Verarbeitungstemperatur
43		Anzahl der Anstriche applizieren mit Airless Spray, Spritzpistole, Roller
43+75		Mit Pinsel Mit Roller
43+87		Mit Airless Spray Mit Spritzpistole
43+83		Mit Spritzpistole Mit Pinsel
43+86		Mit Airless Spray Mit Roller

43+85		Mit Spritzpistole Mit Roller
43+84		Mit Airless Spray Mit Pinsel
43+91		Mit Airless Spray Mit Spritzpistole Mit Roller
43+88		Mit Spritzpistole Mit Pinsel Mit Roller
43+89		Mit Airless Spray Mit Pinsel Mit Roller
43+90		Mit Airless Spray Mit Spritzpistole Mit Pinsel
43+81		Mit Spritzpistole
43+82		Mit Airless Spray
43+79		Mit Pinsel
43+80		Mit Roller
49		Mischverhältnis - Zwei-Komponenten Produkt
50		Mischverhältnis – Drei-Komponenten produkt
12		Anwendung: Vor Gebrauch gut umrühren
51		Gut schütteln
		Anleitung zum Mischen von Componex WR Primer: Verpackung öffnen, korrekte Menge in oberen Becher geben, beide Komponenten in Mischverhältnis füllen
		
		
43		Mit Airless Spray Mit Spritzpistole Mit Pinsel Mit Roller
75		Mit Pinsel Mt Roller
87		Mit Airless Spray Mit Spritzpistole
83		Mit Spritzpistole Mit Pinsel

86		Mit Airless Spray Mit Roller
85		Mit Spritzpistole Mit Roller
84		Mit Airless Spray Mit Pinsel
91		Mit Airless Spray Mit Spritzpistole Mit Roller
88		Mit Spritzpistole Mit Pinsel Mit Roller
89		Mit Airless Spray Mit Pinsel Mit Roller
90		Mit Airless Spray Mit Spritzpistole Mit Pinsel
81		Mit Spritzpistole
82		Mit Airless Spray
79		Mit Pinsel
80		Mit Roller
73		Keine Mischfüllen verwenden
53		Spraydose
20		Spachteln
13		Frostsicher transportieren und lagern
14		Kühl lagern
76	 www.sikkens.com	Weitere Hinweise und Systeme entnehmen Sie bitte dem technischen Merkblatt und www.sikkens.com
19		Für nicht maßhaltige Holzbauteile
18		Für begrenzt maßhaltige Holzbauteile

54		Ausbesserungsstift
55		Ausbesserungsstift
7		Fluten
8		Bretterstreichmaschine
5		Tauchen
23		Vacumat
24		Spritzen nur in geschlossenen Anlagen
22		Gießmaschine